

# Jaarwisselingsrapportage 2021-2022

## Algemeen beeld

De jaarwisseling van 2021 naar 2022 kende over het algemeen minder incidenten en aanhoudingen. Er was wel sprake van meer overlastmeldingen in de wijk. Ten aanzien van vernieling, vuurwerk en hulpverlening aan instanties was een duidelijke afname te zien. Het aantal registraties ten aanzien van GTPA en VPT is groter dan het gemiddelde van de afgelopen vier jaar.

In deze rapportage kijken we specifiek naar incidenten waar inzet op is geweest. Het aantal meldingen kan wel hoger liggen dan eerdere jaarwisselingen. De aantallen zijn afgezet tegen het gemiddelde van de afgelopen vier jaar. Daar waar er bijzonderheden te zien zijn ten opzichte van afgelopen jaar wordt dat in de tekst gemeld. Net als vorig jaar betrof het een jaarwisseling waarbij sprake was van een lockdown en vuurwerkverbod.

## Alle incidenten en aanhoudingen

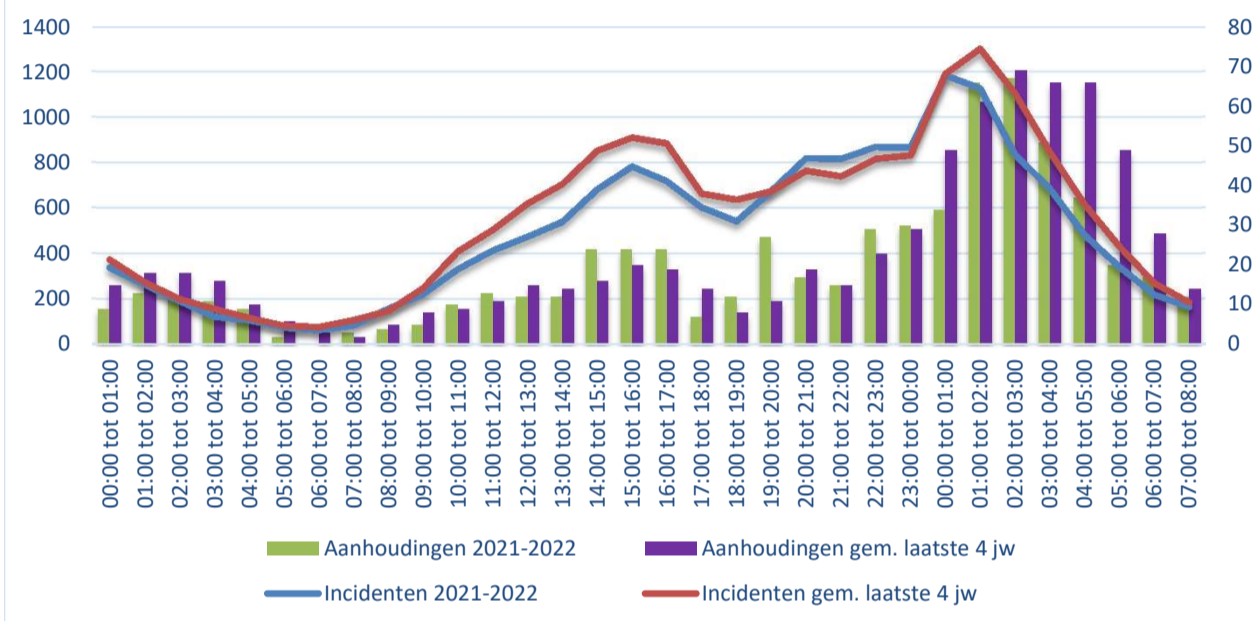
### Alle maatschappelijke klassen

	2021-2022	Gemiddeld laatste 4 jw	%
Incidenten	15.816	17.755	-10,9%
Aanhoudingen	652	759	-14,1%

### Alleen thema's jaarwisselingsrapportage

	2021-2022	Gemiddeld laatste 4 jw	%
Incidenten	9.328	9.951	-6,3%
Aanhoudingen	289	325	-11,1%

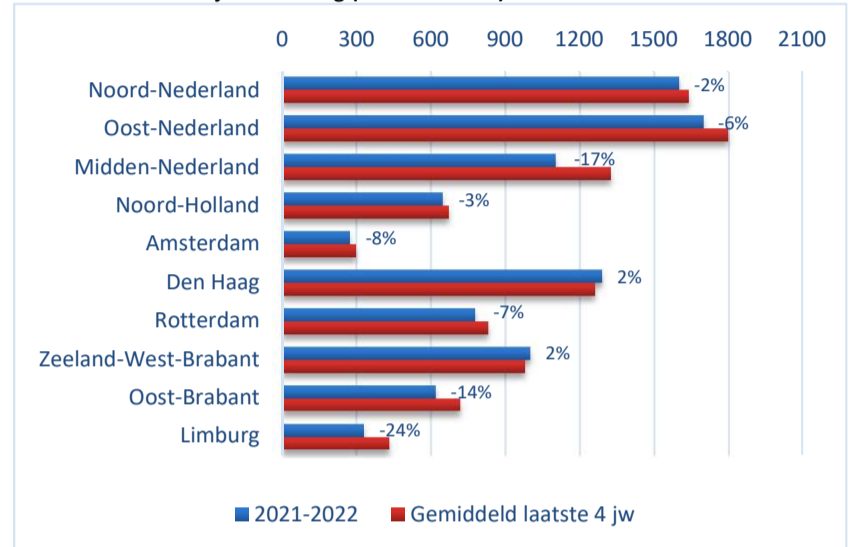
### Alle incidenten en aanhoudingen naar uur



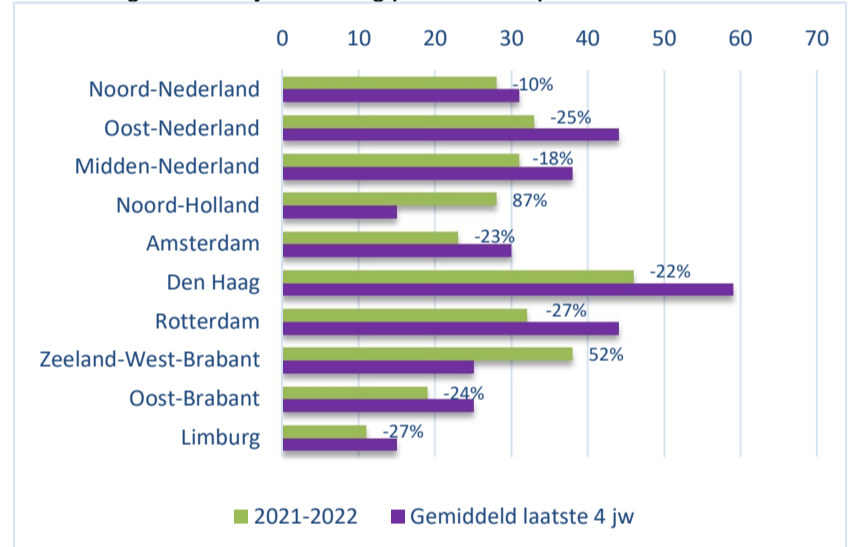
### Toelichting incidenten en aanhoudingen

Zowel in het algemene beeld als ook bij de jaarwisseling-specifieke incidenten zien we dat afgelopen jaarwisseling minder incidenten en aanhoudingen zijn geweest t.o.v. het gemiddelde van de afgelopen 4 jaar. Vooral later in de nacht (vanaf 03:00) vonden minder aanhoudingen plaats. Het totaal aantal aanhoudingen was wel iets meer (+10%) dan afgelopen jaar. Binnen de eenheden zien we t.a.v. de jaarwisselings-specifieke incidenten een redelijk constant beeld. Vooral Midden-Nederland, Oost-Brabant en Limburg kenden minder incidenten. Ten aanzien van de aanhoudingen is een grote variatie op eenheidsniveau. Noord-Holland en Zeeland-West-Brabant kenden veel meer aanhoudingen terwijl de andere eenheden lagere aantallen lieten zien.

### Incidenten thema's jaarwisseling (+ verschil in %)



### Aanhoudingen thema's jaarwisseling (+ verschil in %)

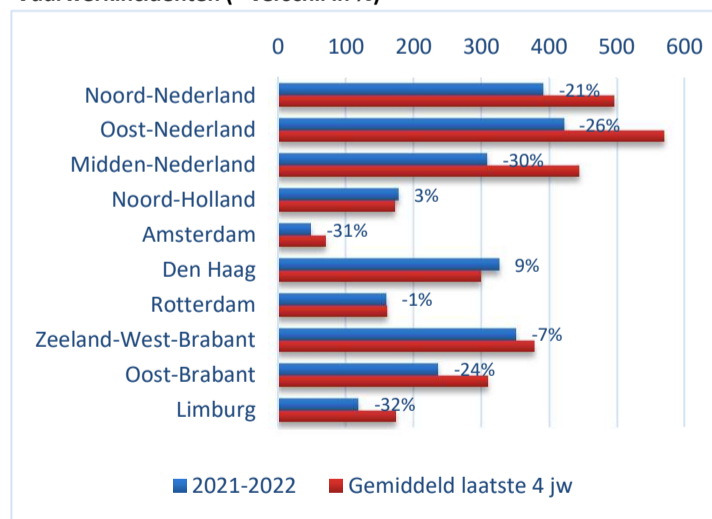


## Thematisch beeld

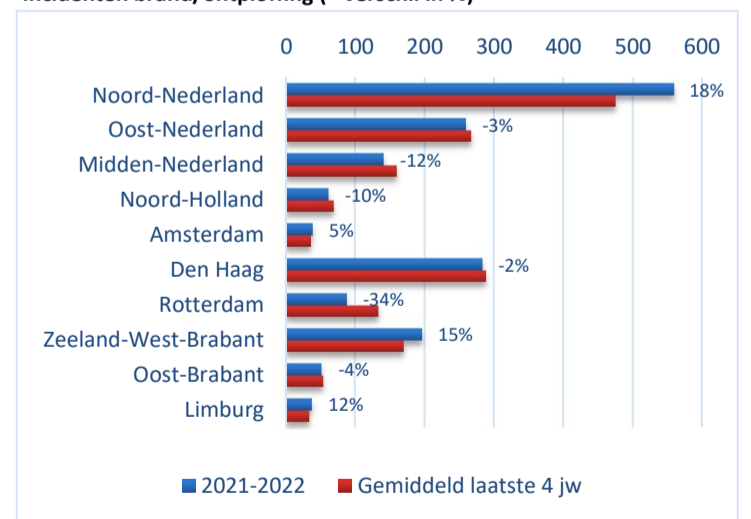
### Incidenten naar thema

Thema	2021-2022	Gemiddeld laatste 4 jw	%
(Zware) Mishandeling / Bedreiging	1.401	1.403	-0,1%
Aantasting openbare orde	46	43	7,0%
Brand / Ontploffing	1.718	1.686	1,9%
Hulpverlening aan instanties	247	376	-34,3%
Overlast in de wijk	1.965	1.805	8,9%
Vernieling c.q. zaakbeschadiging	1.416	1.568	-9,7%
Vuurwerk	2.535	3.071	-17,5%

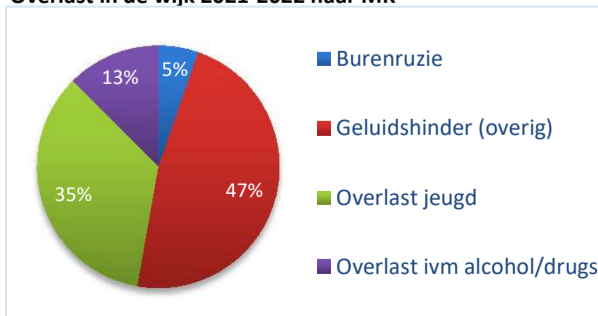
### Vuurwerkincidenten (+ verschil in %)



### Incidenten brand/ontploffing (+ verschil in %)



### Overlast in de wijk 2021-2022 naar MK



### Toelichting incidenten naar thema

Kijkend naar de verschillende soorten incidenten dan zien we dat hulpverlening aan instanties net als vorig jaar in het algemeen minder was dan de afgelopen 4 jaren. Er is op dit thema een dalende trend te zien. Wel is er meer overlast in de wijk geregistreerd dan het gemiddelde van de afgelopen 4 jaar. Het absolute aantal is echter wel 17% lager dan vorig jaar. De overlast bestond in het merendeel uit geluidshinder en overlast jeugd. Er zijn iets meer branden geweest dan de afgelopen vier jaar, maar ook hier was het aantal lager dan afgelopen jaar.

Het thema vuurwerk is in vergelijking met het gemiddelde van de afgelopen 4 jaarwisselingen gedaald met ruim 17%, en met 26% als we enkel vergelijken met vorig jaar. Wanneer we de methodiek waarbij we alleen incidenten met inzet tellen loslaten, zien we op dit thema een stijging van 18% ten opzichte van vorig jaar. Of dit het gevolg is van meer meldingen of dat er vaker is gekozen om meldingen vast te leggen in BVH is niet te achterhalen. Op eenheidsniveau zien we t.a.v. vuurwerk een wat wisselend beeld. Noord-Holland en Den Haag kenden iets meer incidenten terwijl de andere eenheden een afname tot grote afname lieten zien. Bij brand/ontploffing zijn opvallende stijgingen te zien in Noord-Nederland en Zeeland-West-Brabant te zien. Rotterdam laat hierbij een opvallende daling zien.

## Corona gerelateerd

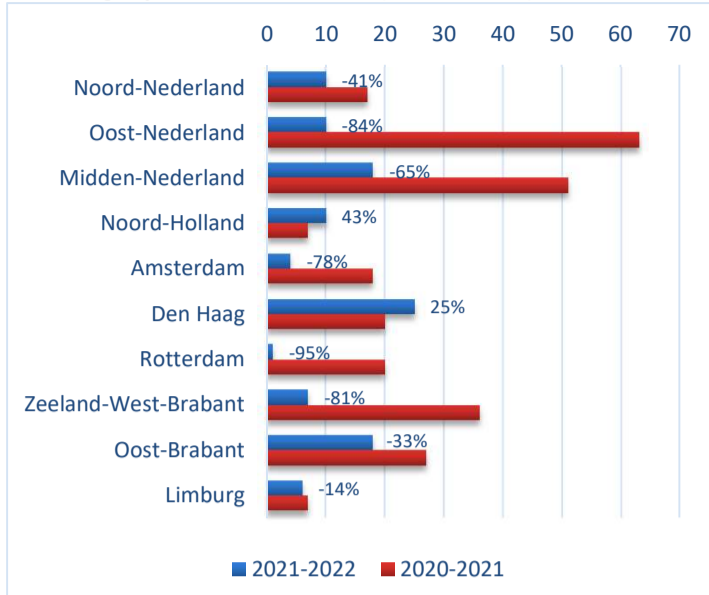
### Door politie uitgegeven bekeuringen en waarschuwingen

	2021-2022	2020-2021	%
Bekeuringen	109	266	-59,0%
Waarschuwingen	0	128	-100,0%

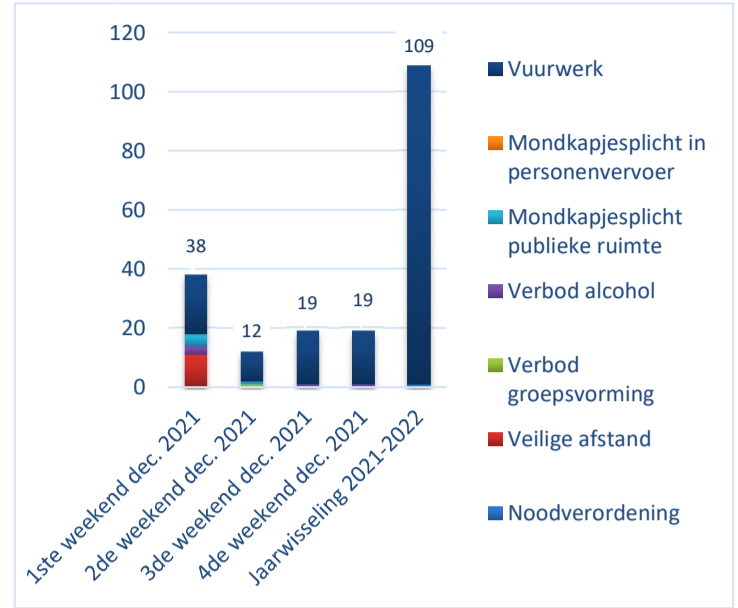
### Bekeuringen door politie uitgegeven

	2021-2022	2020-2021	%
Noodverordening	1	15	-93,3%
Veilige afstand	0	52	-100,0%
Verbod groepsvorming	0	110	-100,0%
Verbod alcohol	0	6	-100,0%
Mondkapjesplicht publieke ruimte	0	1	-100,0%
Mondkapjesplicht in personenvervoer	0	2	-100,0%
Vuurwerk	108	80	35,0%

### Bekeuringen per eenheid 2021-2022 (+ verschil in %)



### Bekeuringen weekenden december 2021



### Toelichting coronagerelateerde bekeuringen en waarschuwingen

Er zijn deze oud en nieuw periode minder bekeuringen en geen waarschuwingen uitgegeven. Bekeuringen werden met name voor vuurwerk gegeven, en nauwelijks in het kader van de coronamaatregelen. Dit was overigens ook de drie weekenden voorafgaand aan de jaarwisseling het geval. Deze oud en nieuw werden er meer bekeuringen voor vuurwerk uitgegeven dan afgelopen jaar. Op eenheidsniveau is te zien dat alleen in Den Haag afgelopen jaarwisseling meer bekeuringen zijn uitgeschreven. De andere eenheden laten een afname tot grote afname zien.

### Overlastgevende jeugdigen

	2021-2022	2020-2021	%
Jonger dan 18	264	205	28,8%
18 t/m 22 jaar	116	230	-49,6%
23 t/m 27 jaar	31	54	-42,6%

### Toelichting overlastgevende jeugdigen

Er zijn dit jaar op het totaal minder overlastgevenden jeugdigen geregistreerd. Hierbinnen zijn er echter wel meer minderjarigen geregistreerd, zowel absoluut als relatief.

## GTPA & VPT

### GTPA en VPT incidenten

	2021-2022	Gemiddeld laatste 4 jw	%
GTPA-incidenten	97	81	19,8%
VPT-incidenten	22	9	144,4%

### GTPA en VPT slachtoffers

	2021-2022	Gemiddeld laatste 4 jw	%
GTPA-slachtoffers (fysiek)	157	91	72,5%
GTPA-slachtoffers (verbaal)	83	51	62,7%
GTPA-slachtoffers (unieke personen)*	217	132	64,4%
VPT-slachtoffers (fysiek)	28	11	154,5%
VPT-slachtoffers (verbaal)	14	4	250,0%
VPT-slachtoffers (unieke personen)*	33	14	135,7%

\* dit betreft geen optelsom van fysiek en verbaal aangezien een persoon van beide slachtoffer kan zijn geworden.

### Toelichting GTPA en VPT

Het aantal GTPA en VPT-registraties ligt deze jaarwisseling fors hoger dan het gemiddelde van de afgelopen vier jaar. Er zijn meer incidenten geregistreerd en er zijn meer collega's binnen die incidenten slachtoffer geworden. Het merendeel van de GTPA-incidenten betrof belediging, mishandeling en vuurwerk. In één voorval betrof het een ME-linie die met vuurwerp bekogeld werd en dat dit 14 fysieke slachtoffers opleverde. Ook bij VPT is een grote stijging te zien bij zowel het aantal incidenten als bij het aantal slachtoffers. Hierbij moet wel de opmerking gemaakt worden dat het hier kleinere aantallen betreft. Bij zowel GTPA als VPT kan de stijging voortkomen uit het feit dat er meerdere incidenten hebben plaatsgevonden, dan wel dat er meer aandacht is geweest om deze te registreren. Gelet op het feit dat eerder in deze rapportage gemeld is dat het aantal incidenten met hulpverlening aan instanties is gedaald en incidenten met aantasting van de openbare orde vrijwel gelijk in aantal zijn gebleven, is een toename door betere registratie niet uit te sluiten.

## Werkwijze en definities

Algemeen
Deze factsheet geeft een landelijk overzicht van de incidenten en aanhoudingen rond de jaarwisseling, inclusief coronagerelateerde incidenten en geweldsincidenten tegen politieambtenaren en werknemers met een publieke taak. De gegevens in deze rapportage zijn gebaseerd op de incidenten zoals ingevoerd in de Basisvoorziening Handhaving (BVH) en op de bekeuringen zoals ingevoerd in Digibon. In naastgelegen tabel staat toegelicht welke maatschappelijke klassen onder de thema's vallen. De informatie is gebaseerd op de geactualiseerde gegevens van voorvallen die tussen 31-12-2021 0:00 uur en 01-01-2022 08:00 uur hebben plaatsgevonden en die zijn geregistreerd tussen 31-12-2021 00:00 uur en 04-01-2022 23:59 uur.

Wijzigingen t.o.v. voorgaande jaarwisselingsrapportage
<b>Corona gerelateerd</b>
Bij voorgaande rapportage werden de coronagerelateerde bekeuringen en waarschuwingen vergeleken met de gemiddelden van de weekenden van de decembermaand voorafgaand aan de jaarwisseling. Dit jaar wordt vergeleken met de jaarwisseling 2020-2021. Ook bij die jaarwisseling was sprake van een lockdownsituatie en een vuurwerkverbod. Daarmee is die situatie beter vergelijkbaar dan een gemiddeld weekend van december. Er worden daarnaast iets minder gedetailleerde grafieken en tabellen getoond. De aanloop naar de jaarwisseling liet zien dat er momenteel aanzienlijk minder bekeurd en gewaarschuwd wordt, waardoor vergelijking op een te laag detailniveau niet van toegevoegde waarde is.
<b>GTPA/VPT</b>
De tabellen over GTPA en VPT slachtoffers zijn samengevoegd aangezien het signaal kwam dat de visuele weergave die bij de jaarwisseling 2020-2021 werd gebruikt voor verwarring zorgde.

Definities
<b>Incidenten</b>
Onder de term incidenten wordt verstaan: alle in BVH geregistreerde incidenten inclusief pogingen, die hebben plaatsgevonden tussen 31-12-2021 00:00 uur en 01-01-2022 08:00 uur. Sinds invoering van de Landelijke Servicemodule (LSM) in de loop van 2020 is het heel gemakkelijk om 0900-8844 meldingen door te zetten naar BVH. Op deze meldingen vindt niet altijd inzet plaats. Dit geeft een vertekend beeld van de werkelijkheid. Voor de vergelijkbaarheid met eerdere jaren is er daarom voor gekozen om LSM-meldingen waar geen actie op is ondernomen, buiten beschouwing te laten. Dit zorgt voor een verschil met de landelijke jaarwisselingsrapportage 2334, voornamelijk bij het thema vuurwerk (verschil van 52%).
<b>Aanhoudingen</b>
Aanhoudingen behorend bij de in BVH geregistreerde incidenten die hebben plaatsgevonden tussen 31-12-2021 00:00 uur en 01-01-2022 08:00 uur. Aanhoudingen die hebben plaatsgevonden tussen 01-01-2022 08:00 uur en 04-01-2022 23:59 uur en die betrekking hebben op incidenten tijdens de jaarwisselingsperiode, zijn dus ook meegenomen. De aanhoudingen zijn geteld op basis van de volgende ambtelijke handelingen: G20: Aanhouding verdachte, G26: Insluiting/inboeking van hulpbehoevende, G28: Aanhouding door burger.
<b>Bekeuringen</b>
De geregistreerde bekeuringen in Digibon die zijn uitgegeven tussen 31-12-2021 00:00 uur en 01-01-2022 08:00 uur. De bekeuringen zijn geteld op basis van de feitcodes D526A en D526B: Noodverordening niet dragen mondkapje, D526: Noodverordening, E214: Veilige afstand, E215: Verbod groepsvorming, E216: Mondkapjesplicht publieke ruimte, E217: Verbod alcohol, E218: Mondkapjesplicht in personenvervoer. Voor bekeuringen voor het gebruik of voorhanden hebben van vuurwerk, is gekeken naar alle feitcodes binnen de Plaatselijke verordening (Vuurwerk) en het Vuurwerkbesluit.
<b>Waarschuwingen</b>
De in BVH geregistreerde waarschuwingen (activiteit I912), die zijn uitgegeven tussen 31-12-2021 00:00 uur en 1-1-2022 08:00 uur, en waarbij de projectcode Corona is gekoppeld aan de activiteit of het incident. Telling vindt plaats op basis van personen en activiteiten. Personen die op verschillende momenten een waarschuwing ontvingen, worden zo meerdere keren geteld.
<b>Overlastgevende jeugdigen</b>
Personen onder de 28 jaar die als verdachten en/of betrokkenen geregistreerd staan bij een in BVH geregistreerd incident E35 (Melding overlast jeugd), dat heeft plaatsgevonden tussen 31-12-2021 00:00 uur en 1-1-2022 08:00 uur. Telling vindt plaats op basis van personen en incidenten. Personen die bij verschillende incidenten betrokken waren, worden zo meerdere keren geteld.
<b>GTPA en VPT</b>
Het aantal voorvallen GTPA (Geweld Tegen Politieambtenaren) of VPT (Veilige Publieke Taak) behorend bij de in BVH geregistreerde incidenten die hebben plaatsgevonden tussen 31-12-2021 00:00 uur en 1-1-2022 08:00. Er is een kwalitatieve leesslag uitgevoerd om te beoordelen of het daadwerkelijk (afzonderlijke) GTPA of VPT incidenten betrof, en om te beoordelen hoeveel slachtoffers er waren.

MK thema's jaarwisselingsrapportage
<b>(Zware) Mishandeling / Bedreiging</b>
E11 - Vechtpartij (zonder vervolg)
E15 - Steekpartij (zonder vervolg)
E16 - Ruzie / twist
F12 - Openlijke geweldpleging tegen personen
F530 - Bedreiging
F542 - Overige misdrijven tegen het leven
F540 - Moord / doodslag
F550 - Eenvoudige mishandeling
F551 - Zware mishandeling
<b>Aantasting openbare orde</b>
F17 - Wederspanning (verzet)
F18 - Niet voldoen aan bevel / vordering
F19 - Misdrijven tegen het openbaar gezag
<b>Brand / Ontploffing</b>
E31 - Brand (geen brandstichting)
F13 - Brandstichting
F14 - Bomaanslag
<b>Hulpverlening aan instanties</b>
E50 - Assistentie brandweer (geen brand)
E52 - Assistentie bijzondere opsporingsdienst
E53 - Assistentie ander korps
E54 - Assistentie collega
E55 - Assistentie overig
E56 - Assistentie personeel openbaar vervoer
<b>Overlast in de wijk</b>
E35 - Melding overlast jeugd
E12 - Burenruzie (zonder vervolg)
M22 - Geluidsoverlast overig
E38 - Overlast i.v.m. alcohol/drugs
<b>Vernieling c.q. zaakbeschadiging</b>
C10 - Vernieling van / aan auto
C20 - Vernieling van / aan openbaar vervoer / abri
C30 - Vernieling van / aan openbaar gebouw
C40 - Vernieling overige objecten
C50 - Vandalisme / baldadigheid
F11 - Openlijke geweldpleging tegen goederen
<b>Vuurwerk</b>
M131 - Overlast vuurwerk
M132 - Transport vuurwerk
M133 - Vuurwerkevenementen
M134 - Bezitten / vervaardigen / voorhanden hebben / afleveren van vuurwerk
M135 - Inrichtingen vuurwerk